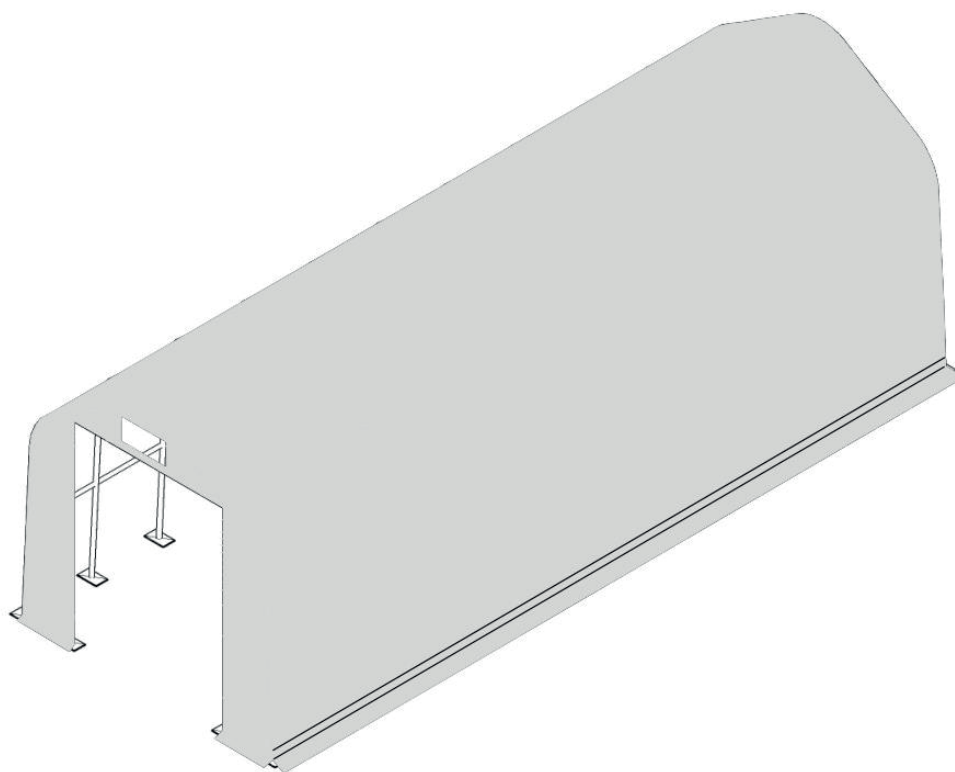


Pártystany-Jičín s.r.o.

Návod

MOBILNÍ SKLADOVÁ HALA 8X12M PVC 720HD PROFESSIONAL



SKLADOVÁ HALA 8x12M

Obsah

- Úvod 3
- O výrobku 3
- Důležité upozornění 4
- Životní prostředí 4
- Obsah dílů v balení 5
- **Montážní návod** 8
- Záruka a zákaznický servis 16
- Dodavatel 16

SKLADOVÁ HALA 8x12M

Úvod

Blahopřejeme Vám k zakoupení Vašeho nového výrobku a vítáme vás u společnosti Pártystany-Jičín s.r.o. Věříme, že Vám naše mobilní skladová hala přinese mnoho užitku.

O výrobku

S naší plachtovou mobilní skladovou halou se Vám otevírají nové možnosti. Skladové haly Vám nabízí hned několik výhod najednou:

- **TVORBA SKLADOVACÍCH PROSTOR**
Vaše nová hala vytvoří dostatek prostoru pro uschování jakéhokoliv materiálu, zboží či jiného potřebného zařízení.
- **HALU POSTAVTE KAMKOLIV**
Nepotřebujete betonový základ, halu můžete postavit na jakémkoliv povrchu.
- **POSTAVTE A NECHEJTE STÁT**
Hala je uzpůsobena na celoroční použití, netřeba se obávat nepříznivého počasí ani sněhu.
- **HALU MŮŽETE STĚHOVAT**
Hala je mobilní! V případě potřeby lze snadno halu rozmontovat a přemístit na jiné místo dle Vašich potřeb.
- **ODOLNÉ MATERIÁLY**
Plachty jsou z nehořlavého materiálu čímž zajišťují maximální bezpečnost a odolnost. Hala má velmi silné a odolné zipy. Konstrukce střechy i spodní rám haly jsou vyztuženy čímž zajišťují vysokou odolnost vůči povětrnostním vlivům.

SKLADOVÁ HALA 8x12M

Důležité upozornění

Před použitím haly si pozorně přečtěte tento návod a uschovejte si jej pro pozdější použití.

Dodržujte níže uvedené pokyny pro prodloužení životnosti Vaší skladové haly.

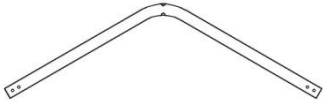


















Náhradní díly skladujte tak, aby nebyly dostupné dětem.

Životní prostředí

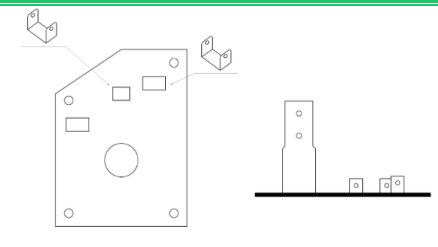
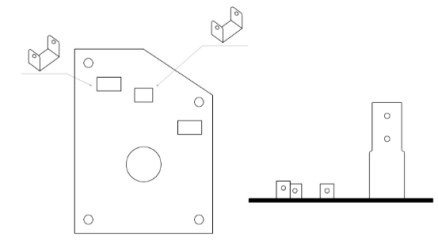
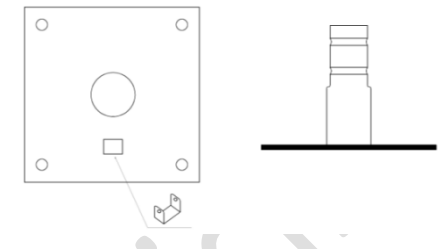
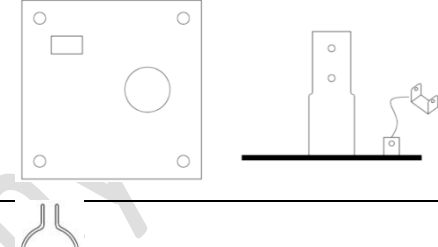


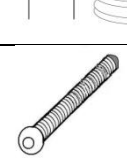

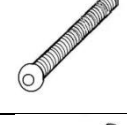

Přispějte k ochraně životního prostředí: Nevyhazujte haly ani její části do komunálního odpadu. Doneste je k recyklaci na oficiální sběrné místo nebo se obraťte na výrobce, příp. autorizovaného prodejce.

SKLADOVÁ HALA 8x12M














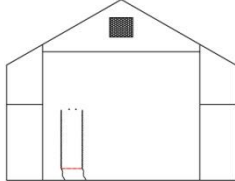
Obsah dílů v balení

ČÍSLO DÍLU	ROZMĚR DÍLU		POČET KUSŮ
1	76 x 2.0 mm 2 095 mm		21
2	76 x 2.0 mm 1 350 mm		14
2A	76 x 2.0 mm 1 350 mm		14
3	76 x 2.0 mm 1 900 mm		18
4	50 x 1.5 mm 2 066 mm		9
5	50 x 1.5 mm 2 060 mm		45
6	38 x 1.2 mm 1 070 mm		2
7	38 x 1.2 mm 2 010 mm		2
8	38 x 1.2 mm 2 010 mm		12
9	38 x 1.2 mm 960 mm		10
10	76 x 2.0 mm 2 205 mm		4
11	38 x 1.2 mm 1 430 mm		8
12	38 x 1.2 mm 1 430 mm		8
13	38 x 1.2 mm 2 010 mm		4
14	38 x 1.2 mm 1 810 mm		4
15	25 x 1.2 mm 2 018 mm		10
16	25 x 1.2 mm 2 018 mm		2
17	25 x 1.2 mm 1 400 mm		8
18	25 x 1.2 mm 1 400 mm		4

SKLADOVÁ HALA 8x12M

Noha A		2
Noha B		2
Noha C		4
Noha D		10
Kladka jednoduchá		4
Kladka dvojitá		2
Šroub M10 x 90 mm		158
Šroub M10 x 140 mm		65
Šroub M10 x 50 mm		30
Šroub M8 x 70 mm		18

SKLADOVÁ HALA 8x12M

Šroub M6 x 30 mm		6
Pojistná matice M10		253
Matice M8		16
Křídlová matice		6
Klíč M10		2
Klíč M8		1
Kotvící kolík		18
Gumička s bulkou		4
Upevňovací kurta		18
Lano 9m		4
Lano 15m		4
Lano 4m		8
Lano 18m		2
Bílý popruh - šířka 3.8 cm	Bílý popruh pro upevnění soupravy.	14
Střecha		1
Štítová bočnice		2

SKLADOVÁ HALA 8x12M

Montážní návod

1.

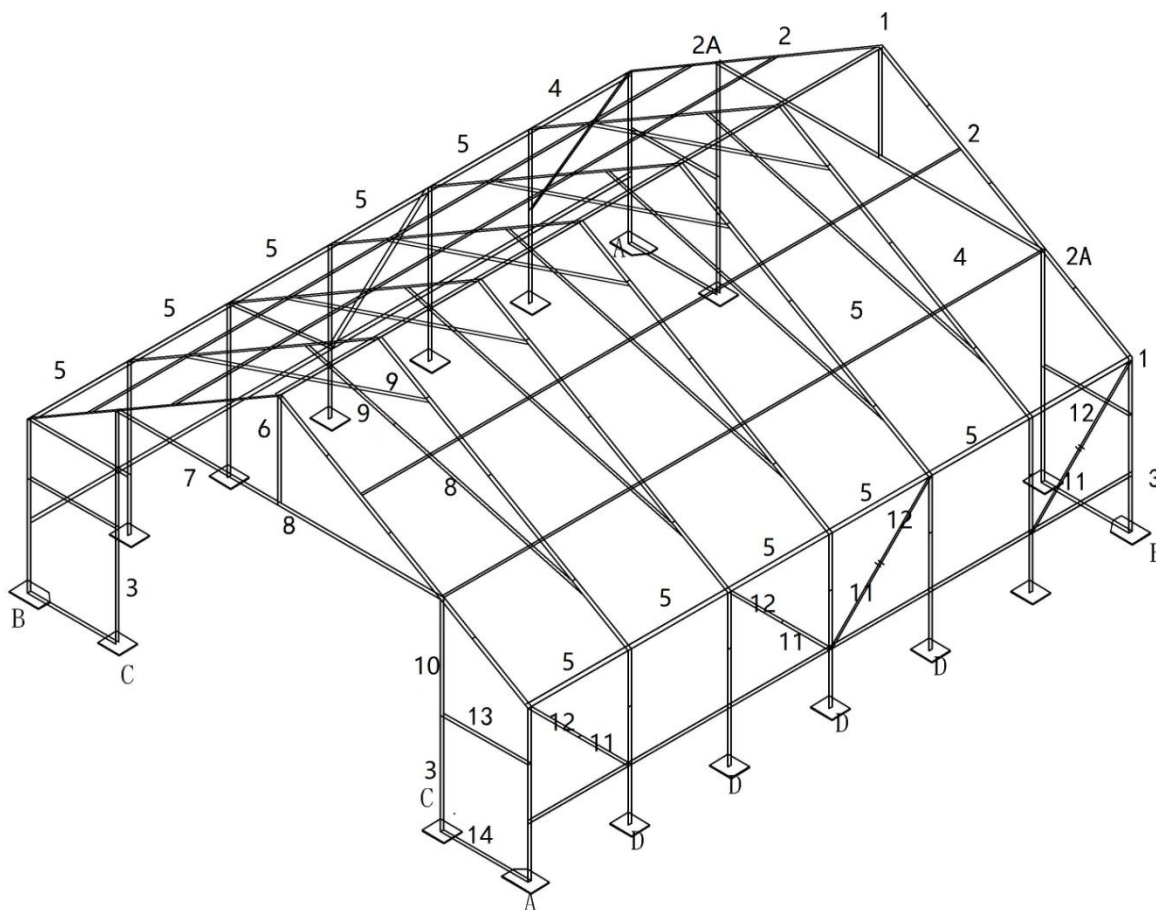
Postavení nohou je následující:



SKLADOVÁ HALA 8x12M

2.

Sestavte konstrukci dle obrázku:

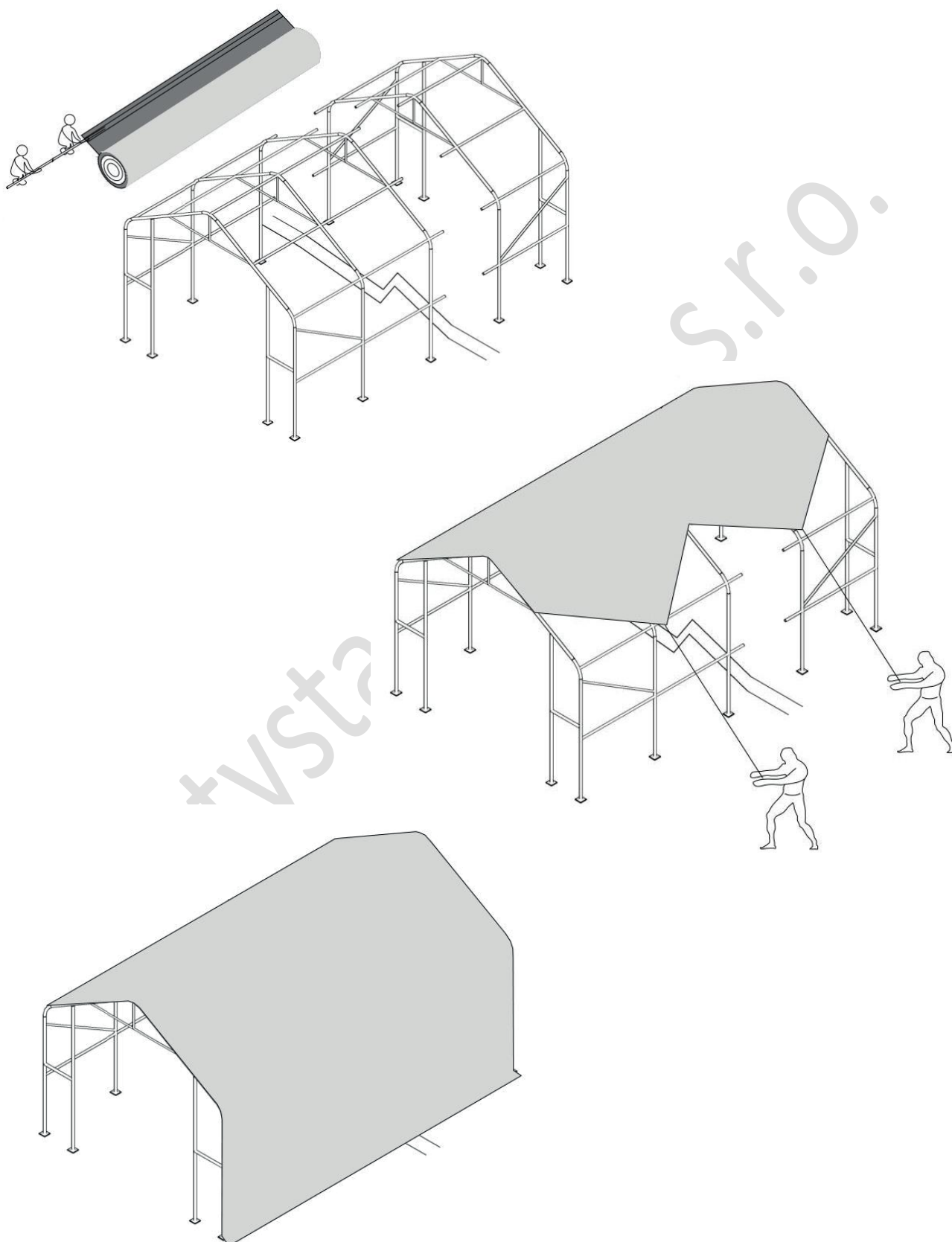


- Šroub M10 x 140 mm → Slouží k propojení trubek 1, 2, 3 se spojovacími trubkami 4, 5
- Šroub M10 x 90 mm → Slouží k propojení trubek 1, 2, 3
→ Slouží k propojení klínovacích dílů č. 3 a 10
→ Slouží k propojení trubek č. 3 se všemi nohami
- Šroub M10 x 50 mm → Slouží k propojení dílů č. 8 a 9
→ Slouží k propojení trubek 14 s nohami A a C
→ Slouží k propojení kloubů č. 6, 7, 8
→ Slouží k propojení dílů 11 a 12
(Celkem 30 kusů.)
- Šroub M8 x 70 mm → Slouží k propojení upevňovacích kurt s nohami
(Celkem 18 kusů.)
- Šroub M6 x 30 mm + Křídlové matice → Slouží k propojení kladky a dílů č. 7 a 8

SKLADOVÁ HALA 8x12M

3.

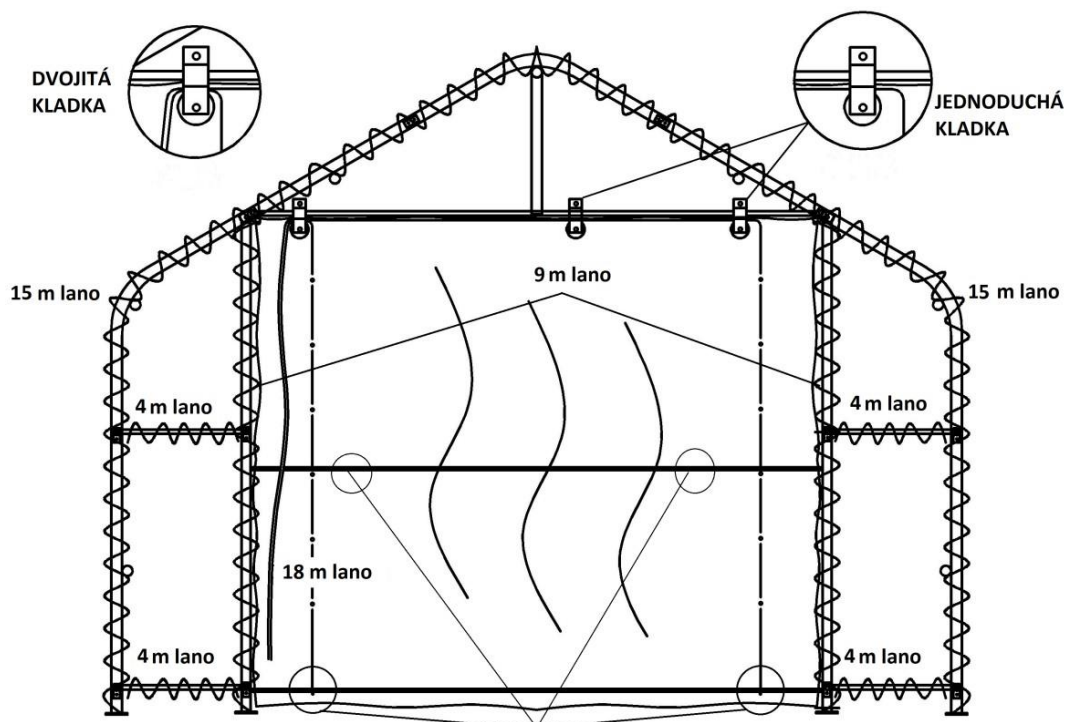
Nasadte střechu:



SKLADOVÁ HALA 8x12M

4.

Nasaďte čelní stěnu:




Vložte 2 ks trubek č. 17 a 1 ks trubky č. 18 do kapes ve dveřích a připevněte 18 m lana ke trubkám.



5.

Pomocné fotografie:



SKLADOVÁ HALA 8x12M



Trubky č. 16 umístěte na krajích,
dále používejte trubky č. 15.

SKLADOVÁ HALA 8x12M



6.

Ukotvení stanu:

Umístěte kotvící kolíky do díry v patkách pro ukotvení stanu k zemi.

Pokud je stan postaven na betonu či jiném tvrdém podkladu, vyvrtejte do něj vrtačkou díru a k ukotvení použijte vhodné rozpínací šrouby dle typu povrchu.



SKLADOVÁ HALA 8x12M

Záruka a zákaznický servis

Budete-li potřebovat další informace, nebo pokud se vyskytnou problémy, napište prosím e-mail na adresu info@partystany-jicin.cz.

Dodavatel

Pártystany-Jičín s.r.o.
IČ: 03440818

www.partystany-jicin.cz
info@partystany-jicin.cz